



НАЦІОНАЛЬНА АКАДЕМІЯ
АГРАРНИХ НАУК УКРАЇНИ

НАЦІОНАЛЬНА НАУКОВА
СІЛЬСЬКОГОСПОДАРСЬКА БІБЛІОТЕКА



Створення авторських профілів вчених ORCID iD та Researcher iD



МЕТОДИЧНІ РЕКОМЕНДАЦІЇ

КИЇВ – 2019

УДК: 378.2-043.83:37.014.25:001:004.65(072)

С79

Рекомендовано до друку Вченою радою Національної наукової сільськогосподарської бібліотеки НААН (протокол № 8 від 25.06.2019 р.)

Створення авторських профілів вчених ORCID iD та Researcher iD:
методичні рекомендації / ННСГБ НААН; уклад. Н. Д. Коломієць. Київ, 2019.
30 с.: рис.

Методичні рекомендації стануть в нагоді вченим науково-дослідних установ та вищих навчальних закладів, освітянам України при реєстрації авторських профілів дослідників у міжнародних наукометричних системах Web of Science та ORCID. Наводяться приклади, як можна пов'язати різні унікальні ідентифікатори автора в одному профілі, можливості експортувати та імпортувати свої праці з облікового запису систем Google Scholar, Publons, ORCID. А також – як за допомогою профілю Researcher iD зробити наукометричний аналіз цитованості та публікаційної активності вченого.

Створення унікальних ідентифікаторів науковців України та їх інтегрування до міжнародного реєстру дослідницької спільноти сприятиме якісному відображенню результативності наукової діяльності вчених і підвищенню рівня презентабельності та конкурентоспроможності вітчизняної науки у світі.


УДК 378.2-043.83:37.014.25:001:004.65(072)

© Національна наукова сільськогосподарська
бібліотека НААН, 2019

ЗМІСТ

I. СТВОРЕННЯ АВТОРСЬКОГО ПРОФІЛЮ ВЧЕНОГО В ORCID.....	4
КРОК 1. Вхід.....	5
КРОК 2. Реєстрація.....	5
КРОК 3. Редагування персональних даних.....	7
КРОК 4. Додавання праць вченого у профіль.....	9
II. СТВОРЕННЯ АВТОРСЬКОГО ПРОФІЛЮ НАУКОВЦЯ WEB OF SCIENCE RESEARCHERID	16
КРОК 1: ВХІД.....	16
КРОК 2: Попередня реєстрація.....	17
КРОК 3: Створення приватної інформаційної панелі для керування записами та показниками.....	19
КРОК 4: Імпорт публікацій до профілю в Publons.....	21
КРОК 5. Метричні показники наукової діяльності вченого.....	27
ДОДАТОК. Профілі вчених-аграріїв НДУ НААН на платформі Publons.....	28

I. СТВОРЕННЯ АВТОРСЬКОГО ПРОФІЛЮ ВЧЕНОГО В ORCID.

ORCID (*Open Researcher and Contributor ID*)  – міжнародна незалежна некомерційна організація з глобальною сферою діяльності, з унікальними можливостями вирішення ключових завдань для дослідницького співтовариства. Ця організація була створена спільнотою в 2010 р., щоб надійно і однозначно ідентифікувати дослідників, а також забезпечити довірені й стійкі зв'язки між ними, їхніми дослідженнями та приналежністю і створити єдиний, міжнародний реєстр вчених ORCID. Заснований на фундаментальних принципах відкритості та контролю дослідників, реєстр ORCID є безкоштовним для всіх науковців. Дослідники можуть безоплатно створювати, редагувати та підтримувати ідентифікатор і запис ORCID, а також контролювати певні параметри конфіденційності своїх власних даних запису ORCID. Вчений може використовувати той самий іD протягом усієї своєї кар'єри – навіть якщо його ім'я змінюється або він переходить до іншої організації, дисципліни або країни.

Реєстр ORCID офіційно розпочав свою діяльність у жовтні 2012 р. Станом на 31 грудня 2018 р. 5 806 563 дослідників з 45 країн та 1044 організацій зареєструвалися для отримання ORCID¹. Найбільшу кількість профілів в ORCID створили вчені (особи) із США – 157 235, Росії – 134 485, Китаю – 125 096, Бразилії – 119 250. Серед країн світу Україна займає 59 місце в переліку. До 2019 р. в ORCID зареєстровано 36 599 вітчизняних дослідників, з них – 18 є кращими рецензентами міжнародного рівня².

Кожному учаснику присвоюється унікальний 16-значний номер, тобто цифровий ідентифікатор дослідника і автора досліджень. На підставі цього реєстраційного номера науковці забезпечують собі: коректну цитованість своїх статей (статті не «втрачаються» пошуковими системами), можливість подавати свої статті в престижні міжнародні наукові видання, можливість формування особистого рейтингу в Українському індексі наукового цитування (проект «Наукової періодики України»³), можливість участі в рейтингах міжнародного рівня, у подачі заявок на гранти⁴. Засоби ORCID дають можливість легко модерувати індивідуальні профілі користувачів, зосереджувати в одному місці всю ключову інформацію про науковця, сферу його дослідницьких інтересів та публікаційну активність. ORCID сумісний із численними науково-інформаційними системами різних установ і дозволяє налаштувати у своєму записі підтримку інших систем ідентифікації. Особливістю ORCID, як сервісу, є можливість здійснювати експорт та імпорт наукометричного контенту з інших аналогічних профілів таких, як ResearchID чи Google Scholar.

Ідентифікатор ORCID ID необхідний вченим для функціональної сумісності з видавництвами, роботодавцями та фінансуючими організаціями, узгодження особистості окремого вченого з його науковою діяльністю (публікація статей, робота в наукових установах, участь в грантах та ін.). Введення ідентифікатора

¹ ORCID. 2018. Annual Report / URL.: https://orcid.figshare.com/articles/ORCID_Annual_Report_2018_pdf/7811459/1 (дата звернення 8.07.2019).

² Publons. Країни / регіони / URL.: https://publons.com/country/?order_by=top_reviewers (дата звернення 8.07.2019).




³ Наукова періодика України / URL.: <http://journals.uran.ua/> (дата звернення 8.07.2019).

⁴ ORCID / URL.: <https://uk.wikipedia.org/wiki/ORCID> (дата звернення 8.07.2019).

спрощує процедуру заповнення різних форм при публікації статті. Надсилаючи статтю в журнал, достатньо ввести свій ORCID, і система сама визначить ім'я і необхідні їй особисті дані науковця. Зареєструватися і отримати свій унікальний ID можна безкоштовно на сайті <https://orcid.org/>.

КРОК 1. Вхід. Зайдіть на сайт ORCID: <http://orcid.org/>. Для зручності можна змінити мову сайту на українську. Натисніть на вкладку «For researchers» (Для дослідників), яка розташована у верхній частині екрану, а потім виберіть вкладку «Register for an ORCID iD» (Зареєструйтесь для ORCID ID), яка розташована під нею.




КРОК 2. Реєстрація. У реєстраційній формі заповніть відповідні поля: «First name» (Ім'я), «Last name» (Прізвище), «E-mail» (Електронна адреса), «Re-enter email» (Повторне введення електронної адреси), «Create an ORCID Password» (Створіть пароль ORCID), «Confirm password» (Повторне введення пароля). Ім'я та прізвище наводять латиницею. Погоджуйтесь з умовами використання і реєструйтесь.

Відразу встановіть один з трьох рівнів приватності за замовчуванням для нових публікацій:  загальнодоступний,  обмежений, або  особистий. Вирішіть, чи хочете отримувати повідомлення на електронну адресу про зміни у власному обліковому записі ORCID і /або про новини та події ORCID. Як правило, відразу ж потрапите на сторінку свого облікового запису. Система може запросити підтвердити чи спростувати приналежність до облікового запису ORCID з таким же ім'ям та прізвищем.

Налаштування видимості

Ваш ORCID iD з'єднується з вашим записом ORCID, який може містити посилання на вашу дослідницьку діяльність, приналежності, нагороди, інші версії вашого імені та багато іншого. Ви керуєте цим вмістом і хто його бачить. [Докладніше про налаштування видимості](#).

За замовчуванням, хто повинен бачити інформацію, додану до запису ORCID?

-  Усі (87% користувачів обирають це)
-  Довірені особи (5% користувачів обирають це)
-  Тільки я (8% користувачів обирають це)

Налаштування сповіщень

ORCID надсилає сповіщення електронною поштою про елементи, пов'язані з вашим обліковим записом, безпекою та конфіденційністю, включаючи запити організацій-членів ORCID на отримання дозволу на оновлення запису та зміни, внесені до запису цими організаціями.

Ви також можете отримувати від нас повідомлення електронної пошти про нові функції та поради щодо максимального використання вашого запису ORCID.


Будь ласка, надсилайте мені щоквартальні повідомлення про нові функції та поради ORCID
Щоб отримати ці електронні листи, потрібно також підтвердити свою основну адресу електронної пошти.

Після реєстрації ви можете будь-коли змінити налаштування сповіщень у розділі налаштувань облікового запису вашого запису ORCID.

Умови використання

Я погоджуюся з політикою конфіденційності та умовами користування, включаючи погодження з обробкою моїх даних у США та доступними для громадськості, де позначено "Публічне".

Ви повинні прийняти умови та положення.

Я не робот  reCAPTCHA
Конфіденційність - Умови використання

Реєстрація

Натиснувши на посилання для підтвердження реєстрації, потрапите на сторінку свого профілю у ORCID. Після успішної реєстрації буде присвоєно 16-значний ідентифікатор. Ваш номер ORCID ID у вигляді URL знаходиться у лівій частині сторінки. Приклад ORCID ID: <https://orcid.org/0000-0001-9257-4535>.

Дякуємо за реєстрацію. Ми надіслали повідомлення для підтвердження на кожну з зареєстрованих адрес електронної пошти. Перед тим, як почати додавати інформацію вручну до запису ORCID, потрібно підтвердити свою основну адресу електронної пошти.

[Відправити лист із підтвердженням](#)

Наталія К

ORCID iD
<https://orcid.org/0000-0003-4590-265X>
Переглянути загальнодоступну версію

Покажіть свій iD на інших сайтах
Загальнодоступний вид друку
Отримати QR-код для вашого iD
Також відомий як
Країна
Ключові слова
Веб-сайти

Біографія

Зайнятість (0) + Додати роботу | Сортувати
Ви ще не додали інформацію до цього розділу; **додати роботу зараз**

Освіта та кваліфікація (0) + Додати освіту | Сортувати
+ Додати кваліфікацію
Ви ще не додали інформацію до цього розділу; **додати освіту або кваліфікацію зараз**

Запрошені позиції та відзнаки (0) + Додати відмінність | Сортувати
+ Додати запрошену позицію
Ви ще не додали інформацію до цього розділу; **додати відмінність або запрошену позицію зараз**

Членство та обслуговування (0) + Додати членство | Сортувати
+ Додати службу
Ви ще не додали інформацію до цього розділу; **додати членство або службу зараз**

Фінансування (0) + Додати фінансування | Сортувати
You haven't added any funding, **add some now**

Роботи (0 of 0) + Додати роботи | Сортувати
You haven't added any works, **add some now**

КРОК 3. Редагування персональних даних.

Заповніть або відредагуйте наступні поля у центральній частині профілю: «Biography» (*Біографія*), «Employment» (*Зайнятість*), «Education and qualifications» (*Освіта та кваліфікація*), «Invited positions and distinctions» (*Запропоновані посади та відзнаки*), «Membership and service» (*Членство та служби*), «Funding» (*Фінансування*), «Works» (*Праці*), а також на лівій панелі профілю: «Also known as» (*Також відомий як*), «Country» (*Країна*), «Keywords» (*Ключові слова*), «Websites» (*посилання на свій профіль в Google Scholar, LinkedIn, Mendelay etc., Researchgate та ін.*), «Other IDs» (*Інші ідентифікатори*), «Email Address» (*Електронні адреси*). При додаванні «Employment» (*Місце роботи*) з'явиться віконце підтвердження адреси Вашої електронної пошти, на яку прийде посилання в повідомленні. Натисніть на це посилання і автоматично перейдете на свій профіль.

ORCID

Дяку за створення вашого ідентифікатора ORCID. Будь ласка, підтвердіть свою адресу електронної пошти, щоб завершити реєстрацію та отримати доступ вручну редагувати записи: натисніть на наступне посилання і увійдіть в свій ORCID запис. Якщо ви не можете натиснути на посилання, скопіюйте та вставте в адресний рядок браузера.

[Перевірте свою адресу електронної пошти](#)

<https://orcid.org/verify-email/TTQvRzdPT0Jlc01UNk51VVIVtmJpa21VbFvWmh3dU4zcG9lUG55K3ZyNUZITTC9pNWxsRXBuV3dqOUMxM0R3ZA?lang=en>

Ваш 16-значний ідентифікатор ORCID є 0000-0003-4590-265X, і ваш повний ORCID Ід і посилання на загальнодоступну запис є <https://orcid.org/0000-0003-4590-265X>

Наступні кроки:

1. Додайте більше інформації у вашій ORCID записи

Доступ до ORCID записи в <https://orcid.org/my-orcid> і додати інформацію в вашу запис. Якщо ви ще не зробили цього, ми настійно рекомендуємо вам додати більше ніж одну адресу електронної пошти для вашого облікового запису, так як наша система перевіряє імена і адреси електронної пошти, щоб запобігти створенню дублікатів записів.

Донори, видавництва, університети та інші використовують інформацію, що міститься в вашій ORCID записи, щоб допомогти зменшити Ведення записів вони просять від вас. Збільште інформацію ви можете поділитися шляхом додавання інших імен ви, відомих, професійної інформації, таких, як ваші приналежності, біографії і ключові слова, фінансування отримали, і роботи ви створили або сприяли вашої запису.

Дивіться наші поради по шість речей, щоб зробити тепер, коли у вас є ORCID ідентифікатор. Поради по додаванню інформації у вашій ORCID записи см. <https://support.orcid.org/hc/articles/360006896894>

2. Використовуйте ORCID Ід при публікації, які претендують на гранти і багато іншого

Багато системи просять ваш ORCID ідентифікатор для того, щоб створити зв'язок між вами і вашими результатами досліджень і приналежністю. Використання ORCID ІД, і надання організаціям дозвіл відновити запис щоразу, коли вони просять, це допоможе вам отримати кредит для вашої роботи і скоротити час, що витрачається на майбутньому обліку.

Потрібна допомога?

Якщо у вас є якісь - які питання або потрібна допомога, відвідайте <https://orcid.org/help> або зв'язатися з нами по адресою <https://orcid.org/help/contact-us>

Теплі 3 повагою, ORCID Команда <https://orcid.org/>

Заповніть розділ «**Employment**» (*Зайнятість*): додайте місце (або місця) роботи з назвою установи, адресою, країною, датою початку та зміни працевлаштування, тощо.

Наталія К.

ОСВІТА І КВАЛІФІКАЦІЯ

ОСВІТА І КВАЛІФІКАЦІЯ (0) ?

Национална наукова сільськогосподарська бібліотека
Natsionalnoi akademii ahrarnykh nauk Ukrainy : Kiev, UA
2009-11 to present
Employment
Source: Natalia Kolomiiets Preferred source

ОСВІТА І КВАЛІФІКАЦІЯ (0) ?

Ви ще не додали інформацію до цього розділу; додайте освіту або кваліфікацію зараз

ЗАПРОШЕНІ ПОЗИЦІЇ ТА ВІДЗНАКИ (0) ?

Ви ще не додали інформацію до цього розділу; додайте відмінність або запрошену позицію зараз

ЧЛЕНСТВО ТА ОБСЛУГОВУВАННЯ (0) ?

Ви ще не додали інформацію до цього розділу; додайте членство або службу зараз

ФІНАНСУВАННЯ (0) ?

Ви не додали жодного фінансування, додайте зараз

РОБОТИ (0 з 0) ?

Ви не додали жодних робіт, додайте їх зараз

У розділ «**Education and qualifications**» (*Освіта та кваліфікація*) додайте свої дані:

Наталія К.

ОСВІТА І КВАЛІФІКАЦІЯ

ОСВІТА І КВАЛІФІКАЦІЯ (0) ?

Национална наукова сільськогосподарська бібліотека
Natsionalnoi akademii ahrarnykh nauk Ukrainy : Kiev, UA
2009-11 to present
Employment
Source: Natalia Kolomiiets Preferred source

ОСВІТА І КВАЛІФІКАЦІЯ (0) ?

Українська сільськогосподарська академія: Kiev, UA
1991-09-01 to 1996-03-25
Education
Source: Natalia Kolomiiets Preferred source

ЗАПРОШЕНІ ПОЗИЦІЇ ТА ВІДЗНАКИ (0) ?

Ви ще не додали інформацію до цього розділу; додайте відмінність або запрошену позицію зараз

ЧЛЕНСТВО ТА ОБСЛУГОВУВАННЯ (0) ?

Ви ще не додали інформацію до цього розділу; додайте членство або службу зараз

ФІНАНСУВАННЯ (0) ?

Ви не додали жодного фінансування, додайте зараз

РОБОТИ (0 з 0) ?

Ви не додали жодних робіт, додайте їх зараз

Так само заповнюємо розділи 3,4,5: «Invited positions and distinctions» (*Запропоновані посади та відзнаки*), «Membership and service» (*Членство та надання послуг*), «Funding» (*Фінансування*).

Додайте відомості у лівій частині профілю: різні варіації прізвища різними мовами, країна, ключові слова для пошуку, веб-сайти, інші ідентифікатори, електронні адреси.

Наталія К

ORCID iD
<https://orcid.org/0000-0003-4590-265X>
Переглянути загальнодоступну версію

Покажіть свій iD на інших сайтах

Загальнодоступний вид друку

Отримати QR-код для вашого iD

Також відомий як
Kolomiets N. D., Kolomiets N. D., Kolomiets Natalia, Коломиец Н. Д., Коломиец Наталия, Коломиець Наталя Дмитрівна, Коломиець Н. Д.

Країна
Ukraine

Ключові слова
сільське господарство, екотоксикологія, історія аграрної науки, бібліотекознавство, наукометрія

Веб-сайти

Інші ідентифікатори

Електронні листи

Біографія

Зайнятість (0)

Додайте роботу

Сортувати

Natsionalna naukova silskohospodarska biblioteka
Natsionalnoi akademii ahrarynykh nauk Ukrainy : Kiev, UA
2009-11 to present
Employment
Source: Natalia Kolomiets Preferred source

Освіта та кваліфікація (0)

Додайте освіту

Сортувати

Додати кваліфікацію

Українська сільськогосподарська академія: Kiev, UA
1991-09-01 to 1996-03-25
Education
Source: Natalia Kolomiets Preferred source

Запрошені позиції та відзнаки (0)

Додати відмінність

Сортувати

Додати запрошену позицію

Ви ще не додали інформацію до цього розділу; додайте відмінність або запрошену позицію зараз

Членство та обслуговування (0)

Додати членство

Сортувати

Додати службу

Ви ще не додали інформацію до цього розділу; додайте членство або службу зараз

Фінансування (0)

Додайте фінансування

Сортувати

Ви не додали жодного фінансування, додайте зараз

Роботи (0 з 0)

Додати роботи

Сортувати

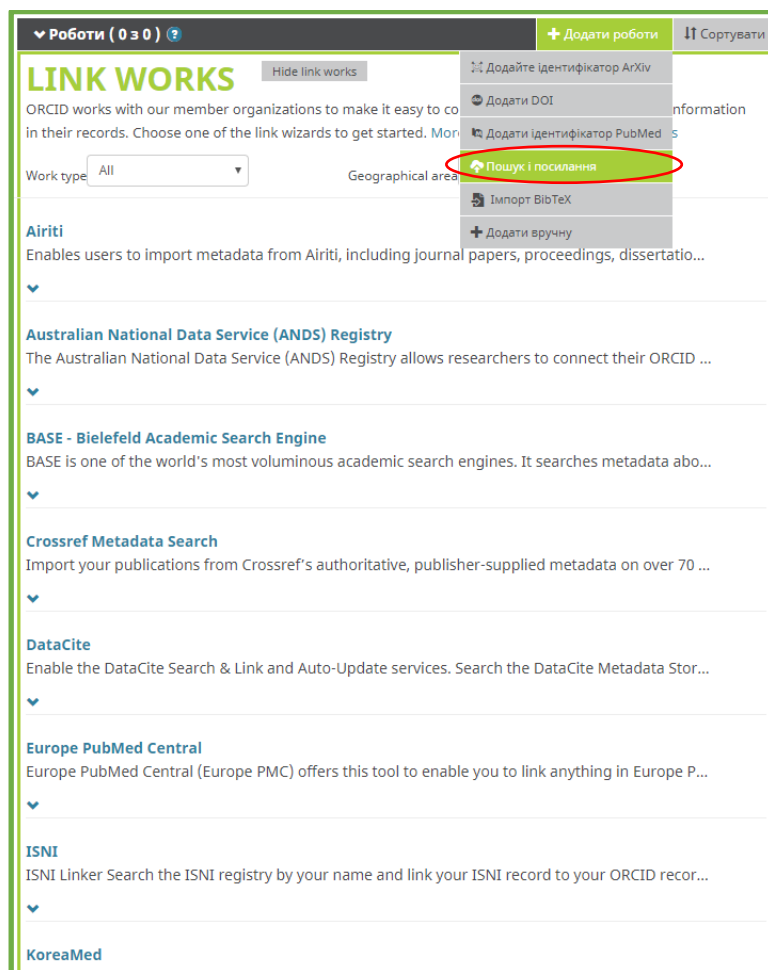
Ви не додали жодних робіт, додайте їх зараз

КРОК 4. Додавання праць вченого у профіль.

ORCID – одна з небагатьох систем, що дозволяє пов'язати різні унікальні ідентифікатори автора.

У розділі 6 «Works» (*Праці*) додаємо свої напрацювання. Цю дію можна виконати кількома шляхами: за допомогою Add arXiv ID, Add DOI, Add PubMed ID, Search & link, Import Bib Tex або вручну (Add manually).

Наприклад, натиснувши «Search & link» (*Пошук і посилання*) – випадє список посилань на бази даних, за допомогою яких можна знайти свої наукові доробки: Airiti, Australian National Data Service (ANDS) Registry, BASE - Bielefeld Academic Search Engine, Crossref Metadata Search, DataCite, Europe PubMed Central, ISNI, KoreaMed, MLA International Bibliography, Redalyc, ResearcherID, Scopus – Elsevier.



Наприклад, заїдемо у базу даних Crossref Metadata Search.



Авторизуйтеся. Із запропонованого списку робіт необхідно вибрати свої і додати до ORCID. Пошук можна вести за різновидами видань, роками, публікаціями, видавцем, назвою спонсорської організації тощо.

Crossref

Q Natalia

SORT BY: RELEVANCE PUBLICATION YEAR

TYPE

- Journal Article (999)
- Conference Paper (499)
- Chapter (35)
- Dataset (8)
- Entry (7)
- Reference (6)
- Book (4)
- Posted Content (3)
- Report (2)
- Monograph (1)

YEAR

- 2009 (404)
- 2018 (277)
- 2017 (156)
- 2016 (154)
- 2015 (137)
- 2019 (117)
- 2013 (89)
- 2014 (88)
- 2012 (58)

Associative Search Models in Power Grids
 Proceedings Article published 3 Jun 2009 in 13th IFAC Symposium on Information Co
 Authors: Bakhtadze, Natalia
 Editors: Bakhtadze, Natalia
 Chairs: Dolgui, Alexandre, Bakhtadze, Natalia
<https://doi.org/10.3182/20090603-3-ru-2001.00286> Actions **id ADD TO ORCID**

Konicheva, Natalia
 Reference Book published 31 Oct 2011 in Benezit Dictionary of Artists
<https://doi.org/10.1093/benz/9780199773787.article.b00100314> Actions **id ADD TO ORCID**

Nesterova, Natalia Igorevna
 Reference Book published 31 Oct 2011 in Benezit Dictionary of Artists
<https://doi.org/10.1093/benz/9780199773787.article.b00129606> Actions **id ADD TO ORCID**

Ericson, Natalia
 Reference Book published 31 Oct 2011 in Benezit Dictionary of Artists
<https://doi.org/10.1093/benz/9780199773787.article.b00059481> Actions **id ADD TO ORCID**

Для додавання власних публікацій після кожного запису клацніть на «Add to ORCID» (Додати до ORCID) у правій стороні вікна. Таким чином публікації перемістяться в список робіт конкретного профілю ORCID. Після цього натисніть кнопку «Save changes» (Зберегти зміни).

Якщо ви маєте праці з DOI, то потрібно у розділі «Add work» (Додати роботу) натиснути на графу «Add DOI» (Додати DOI):

ДОДАТИ РОБОТУ

Додайте роботу з DOI

Введіть або вставте повний URL DOI або лише значення ідентифікатора

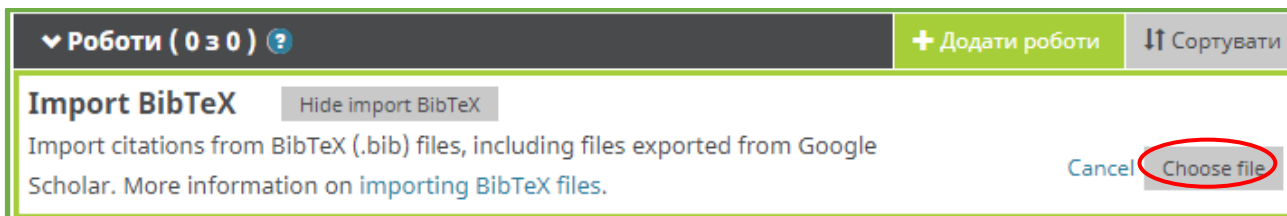
10.1000/xyz123


Отримати деталі роботи Скасувати

Або імпортувати посилання з файлів **BibTeX** (.bib), включаючи файли, експортовані з Google Scholar (для цього потрібно спочатку створити профіль науковця в системі Google Scholar). Докладніше про імпортування файлів тут: BibTeX.

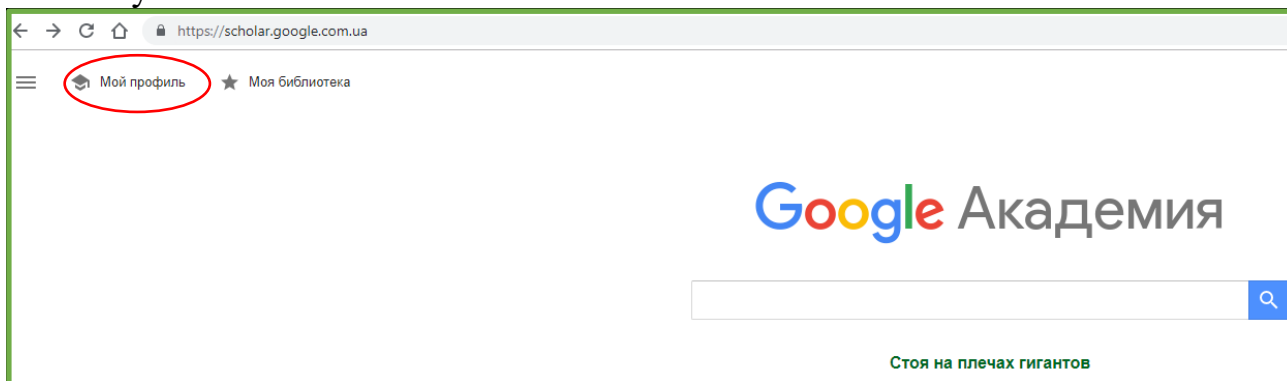
+ Додати роботи


- Додайте ідентифікатор ArXiv
- Додати DOI
- Додати ідентифікатор PubMed
- Пошук і посилання
- Імпорт BibTeX**
- Додати вручну

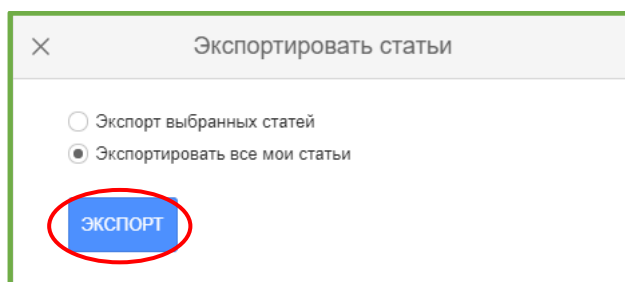
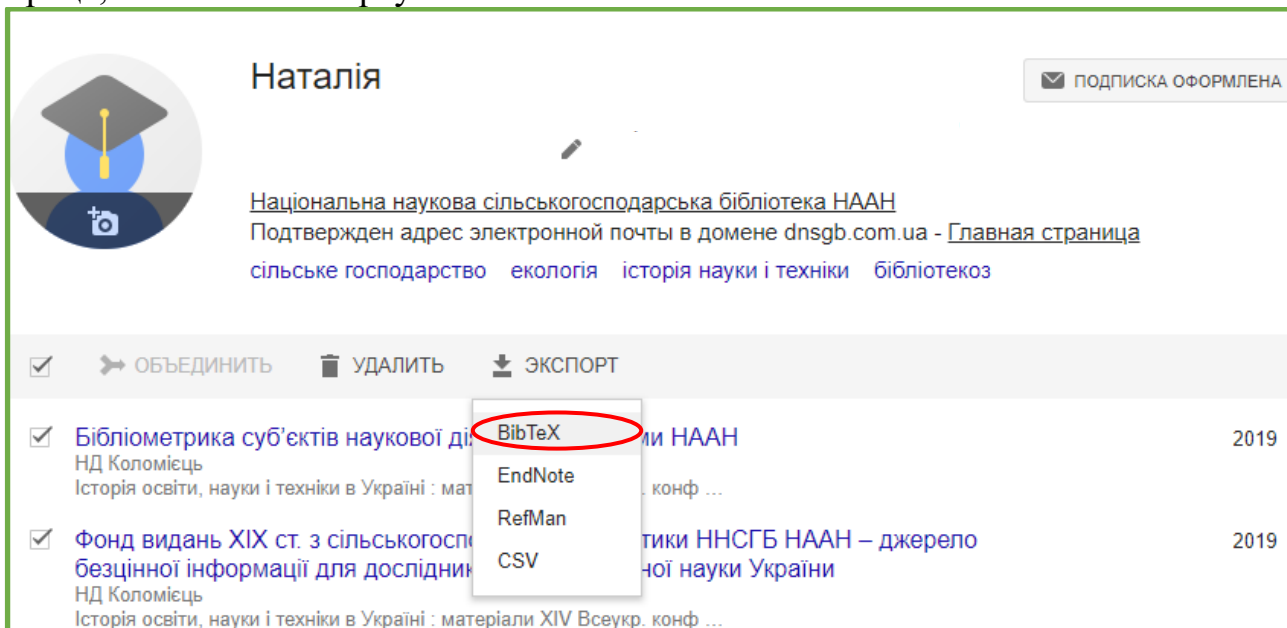


Натисніть «Choose file» (*Виберіть файл*), відкриється список документів на робочому столі комп'ютера. Виберіть документ «citation», який перед цим необхідно створити зі свого профілю в системі Google Scholar .

Для цього зайдіть на сайт Google Scholar (<http://scholar.google.com>) та натисніть вкладку «Мій профіль» у верхній частині сторінки зліва і ввійдіть у свій акаунт.



У переліку праць зліва поставте позначку «галочка» на назву наукових праць, а потім – екпортуйте статті .



Статті матимуть такий вигляд:

```
https://scholar.googleusercontent.com/citations?view_op=export_citations&user=moYFG_MAAAA&icisig=AMD79ooAAAAAX06R1HJK9TK-JYUUBwVbHbV6YaZa3m&hl=uk

@misc{2015faluzezi,
  title={Faluzezi робочі таблиці відповідності УДК і ВКК для систематизації сільськогосподарської інформації},
  author={В. А. Вергунов, Л. М. Татарчук, М. Д. Коломієць, Л. А. Зайцева, О. О. Бойченко, І. Г. Пліменюк},
  year={2015},
  publisher={К., Вінниця : ФОО Корзун Д. Ю.}
}

@article{коломієць2015вплив,
  title={Вплив нічів-менонітів на розвиток південно-українського сільського господарства у XIX ст.},
  author={Коломієць, Наталія Дмитрівна},
  journal={Часопис української історії},
  number={Вип. 32.},
  pages={C--39},
  year={2015},
  publisher={Київ. ун-т ім. Т.Г.Шевченка; під ред. Кошур-А.-П.}
}


@article{коломієць2015м,
  title={Ін. К. Сидорський (1853-1908) -- засновник захисного лісорозведення на записках Півдня України},
  author={Коломієць, Наталія Дмитрівна},
  journal={Історія науки і техніки: 36. наук. праць / Гол. ред. О.-Я.-Пилипчук},
  number={Вип. 6.},
  pages={C--189},
  year={2015},
  publisher={К. : Вид-во ДЕТУТ}
}

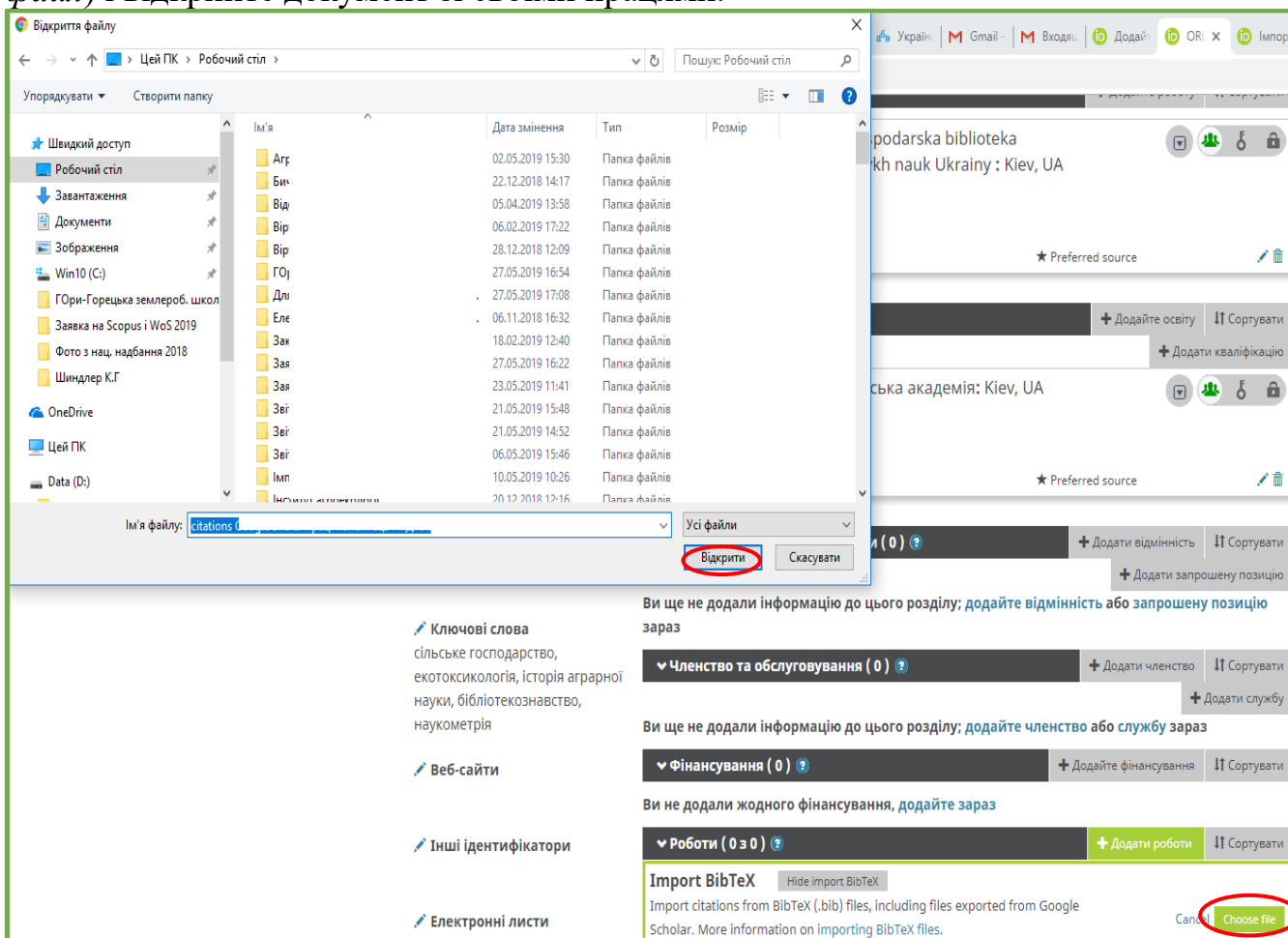
@article{коломієць2015значення,
  title={Значення праці В.-Докучаєва («guillemotleft»Русский чернозем«guillemotright») для становлення генетичного ґрунтознавства як науки},
  author={Коломієць, Наталія Дмитрівна},
  journal={Історія науки і біографістика},
  number={Вип.-2},
  pages={15--4},
  year={2015}
}

@article{коломієць2015роблемні,
  title={Проблемні питання систематизації сільськогосподарської інформації та шляхи їх вирішення},
  author={Коломієць, Наталія Дмитрівна},
  journal={Збірник наук. праць НААН / наук. редкол.: В.-А.-Вергунов (голов. ред.), О.-Є.-Татарчук, Л.-М.-Татарчук та ін.},
  number={Вип. 1.},
  pages={C--178},
  year={2015},
  publisher={Б., ФОО Корзун Д. Ю.}
}

@inproceedings{коломієць2015визначити,
  title={Визначити зоотехнік -- академік Михайло Федорович Іванов (1871-1935 pp.)},
  author={Коломієць, Наталія Дмитрівна},
  booktitle={Історія освіти, науки і техніки в Україні: матеріали X Всеукр. конф. молодих учених та спеціалістів, присв. 150-річчю з часу засн. Полтавського т-ва сіл. госп-ва, 28 трав. 2015 р., м. Київ / НААН, НМСГБ, Полтавська держ. аграр. акад.; редкол.: В.-А.},
  pages={C--120},
  year={2015}
}

@misc{уклад2016зернобобові,
  title={Зернобобові культури: тематичний науково-допоміжний біобіографічний покажчик вітчизняних та зарубіжних видань з фондів Національної наукової сільськогосподарської бібліотеки-НААН},
  author={Уклад: В.-А.-Вергунов, Л.-М.-Татарчук, М.-Д.-Коломієць, Л.-А.-Зайцева and Вергунов, наук. ред. В.-А.-},
  year={2016}
}
```

Цей файл  потрібно зберегти на робочий стіл і дати йому назву. Потім, щоб додати праці з BibTeX, натисніть на кнопку «Choose file» (Виберіть файл) і відкрийте документ зі своїми працями.



The screenshot shows a web interface with a sidebar on the left containing various options: "Ключові слова" (with a list of terms like "сільське господарство", "екотоксикологія", "історія аграрної науки", "бібліотекознавство", "наукометрія"), "Веб-сайти", "Інші ідентифікатори", "Електронні листи", "Членство та обслуговування (0)", "Фінансування (0)", "Роботи (0 з 0)", and "Import BibTeX". The "Import BibTeX" section includes a "Choose file" button circled in red. A file explorer window is open in the foreground, showing a folder named "Робочий стіл" (Desktop) with a file named "citations2" selected. The "Відкриття файлу" (File Open) dialog box is also visible, with the "Відкрити" (Open) button circled in red.

Після цього всі статті автоматично вставляються у список ваших праць в ORCID:

Роботи (0 з 0) + Додати роботи | 11 Сортувати

Import BibTeX Hide import BibTeX

Import citations from BibTeX (.bib) files, including files exported from Google Scholar. More information on importing BibTeX files. Cancel | **Save all**

Премис и Премис тоталь против семенной инфекции зерновых культур
Защита и карантин растений
1998 | journal-article 🏠 🗑️

Екотоксикологічна оцінка сучасних протруйників зернових культур
Вісник аграрної науки
1998 | journal-article 🏠 🗑️

Фітотоксичність -- як біотест для екотоксикологічної оцінки пестицидів
Агроекологія і біотехнологія: зб. наук. праць
2000 | journal-article 🏠 🗑️

Екотоксикологічна оцінка небезпечності пестицидів за фітотоксичністю
Оптимізація структури агроландшафтів і раціональне використання ґрунтових ресурсів: науково-виробнича конференція
2000 | conference-paper 🏠 🗑️

Для того, щоб остаточно закріпити список ваших наукових праць, натисніть кнопку «Save all» (*Зберегти все*).

Якщо у Вас немає профілю в Google Scholar, або ж необхідно додати нові праці, то виберіть команду «Add manually» (*додати праці вручну*):

ДОДАТИ РОБОТУ

Робоча категорія
Виберіть категорію роботи ▼

Тип роботи*
▼

Назва*
Add title
[+ додайте перекладену назву](#)

Підзаголовок
Add subtitle

Назва журналу
Add journal title

Дата публікації
Рік ▼ Місяць ▼ День ▼

ІДЕНТИФІКАТОРИ РОБОТИ

Тип ідентифікатора
Pick an identifier type. Start typing to see more options

Значення ідентифікатора
Add ID

URL ідентифікатора
Add URL

Відносини ?
 Я Частина Версія 🗑️

Тип ідентифікатора
Pick an identifier type. Start typing to see more options

Значення ідентифікатора
Add ID

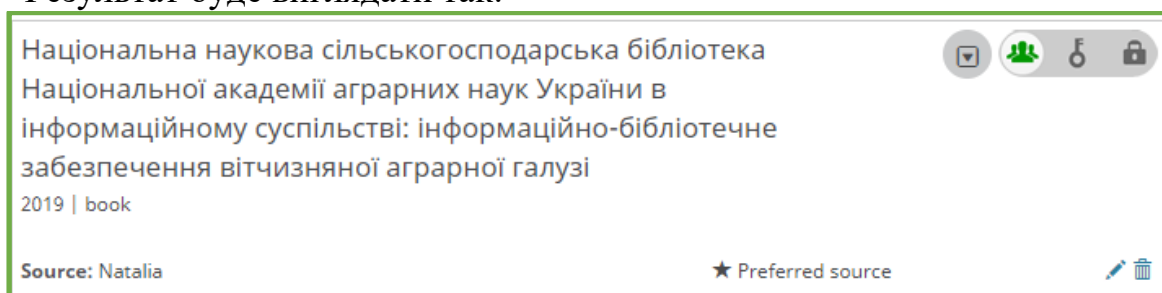
URL ідентифікатора
Add URL



CITATION

Відносини ?

Після заповнення форми натисніть кнопку «Add to list» (*Додати до списку*).

Результат буде виглядати так:



Якщо необхідно підкоригувати бібліографічний запис наукової роботи, для цього натисніть на значок «Edit my version» (*Редагувати мою версію*) , а для видалення – на кнопку «Delete this source» (*Видалити це джерело*) .

ORCID ID рекомендовано використовувати у вигляді гіперпосилання <http://orcid.org/xxxx-xxxx-xxxx-xxxx>, але інколи вживають і скорочену форму: «ORCID: 0000-0002-4367-0789».

Інформацію про свій ідентифікатор можна додавати при пересиланні публікацій до видавництв різних країн, подаванні документів на гранти та в інших дослідницьких процесах. Тоді система автоматично визначить Ваше ім'я та потрібні їй персональні дані.

II. СТВОРЕННЯ АВТОРСЬКОГО ПРОФІЛЮ НАУКОВЦЯ WEB OF SCIENCE RESEARCHERID



Web of Science ResearcherID з 15 квітня 2019 р. знаходиться на платформі **Publons**. Профілі ResearcherID і Publons об'єдналися, щоб для зручності вчених використовувати всі можливості систем Web of Science, ResearcherID і Publons за допомогою єдиного облікового запису.

Publons – це нове середовище, де науковці можуть скористатися поліпшеною системою Web of Science ResearcherID, додати публікації, відстежувати цитати і керувати записом Web of Science.

З профілем Publons дослідник отримує:

- можливості легко імпортувати публікації з Web of Science, ORCID або з менеджера бібліографічних посилань вченого (наприклад, EndNote, Zotero чи Mendeley);
- надійні показники цитування, автоматично оновлювані на основі даних Web of Science Core Collection, що містить більше 21 000 кращих світових журналів;
- перевірену історію рецензування і редагувань, засновану на партнерстві з тисячами наукових журналів;
- академічний звіт, в якому коротко описується вага вченого як автора, редактора та рецензента, який можна використовувати для просування по службі та для кар'єрних перемовин.

КРОК 1: ВХІД. Увійдіть в БД Web of Science за посиланням webofscience.com:

The screenshot displays the Web of Science website interface. At the top, there is a navigation bar with links for 'Web of Science', 'InCites', 'Journal Citation Reports', 'Essential Science Indicators', 'EndNote', 'Publons', and 'Kopernio'. A 'Войти' (Login) button is circled in red. Below the navigation bar is the 'Web of Science' logo and the Clarivate Analytics logo. The main content area features a search bar with a text input containing 'Пример: oil spill* mediterranean', a 'Поиск' (Search) button, and a 'Claim your publications' button. Below the search bar is a 'Период' (Period) dropdown menu set to 'Все годы (1970 - 2019)'. The footer includes 'STATE SCIENTIFIC TECH LIBRARY OF UKRAINE' and the Clarivate Analytics logo.

У верхньому правому куті відкривається вхід «Ввійти» – «Реєстрація», з'являється віконце, де необхідно вказати електронну пошту (можна вказувати особисту пошту), підтвердити її ще раз і натиснути кнопку «Продовжити».

The image shows a registration window titled "Регистрация" (Registration). It contains two input fields for email addresses, both with red checkmarks. Below the fields is a button labeled "Продолжить" (Continue) which is circled in red, and a button labeled "Отмена" (Cancel). To the right, there is a note in Russian: "Примечание. Если вы уже зарегистрированы для использования продукта или службы Clarivate Analytics, выполните вход." (Note. If you are already registered for use of the product or service Clarivate Analytics, please log in.) Below this is the question "Зачем нужно регистрироваться в Web of Science?" (Why do you need to register in Web of Science?) followed by a bulleted list of benefits: automatic login, access to saved search queries and history, creation of notifications, adding links to the EndNote library, selection of a preferred initial data source or product, and updating personal data.

КРОК 2: Попередня реєстрація.

Для реєстрації натисніть кнопку «Join Publons now» (Приєднайтеся до Publons зараз).

The image shows a screenshot of the Web of Science ResearcherID registration page. The page title is "Welcome to the new Web of Science ResearcherID". There are two main sections: "I have a ResearcherID account" and "I want to register". The "I want to register" section has a button labeled "JOIN PUBLONS NOW" which is circled in red. Below this button is a paragraph of text explaining the benefits of the new environment. To the right, there are tabs for "For researchers" and "For institutions". Below the tabs, there is a paragraph of text explaining the transition to Publons. At the bottom right, there is a laptop displaying a dashboard with various charts and data. Three callout boxes point to specific parts of the dashboard: "Web of Science publications and citations", "Web of Science ResearcherID", and "Publons peer reviews".

https://publons.com/account/register/?utm_source=RID_landing&utm_medium=Web&utm_campaign=post_mig

Download Kopernio's free plug-in for one-click access to full-text PDFs – break free from login forms, re-directs & pop-ups.

publons BROWSE COMMUNITY FAQ Q LOG IN REGISTER WEB OF SCIENCE

Home Register

You can now sign in to Publons, EndNote, Web of Science® and Researcher ID with one email address and password.

If you already have an account with one of these products, please sign in with those credentials to start using Publons. [Learn more about registering for Publons here](#)

Register to continue with Publons

✓ Email address
✓ Password
✓ First name
✓ Last name

OR

Already a member?
Sign in

Register

Заповніть реєстраційну форму: введіть електронну пошту, ім'я та прізвище, придумайте пароль. Зверніть увагу: пароль повинен містити не менше 8 символів, хоча б один з яких має бути буквою, один – цифрою і один – знаком.

Підтвердження реєстрації буде надіслано на Вашу електронну адресу. Можливо, вам знадобиться перевірити папку зі спамом або розблокувати домен «@clarivate.com».

На Вашу електронну адресу прийде повідомлення від Publons :

Thank you

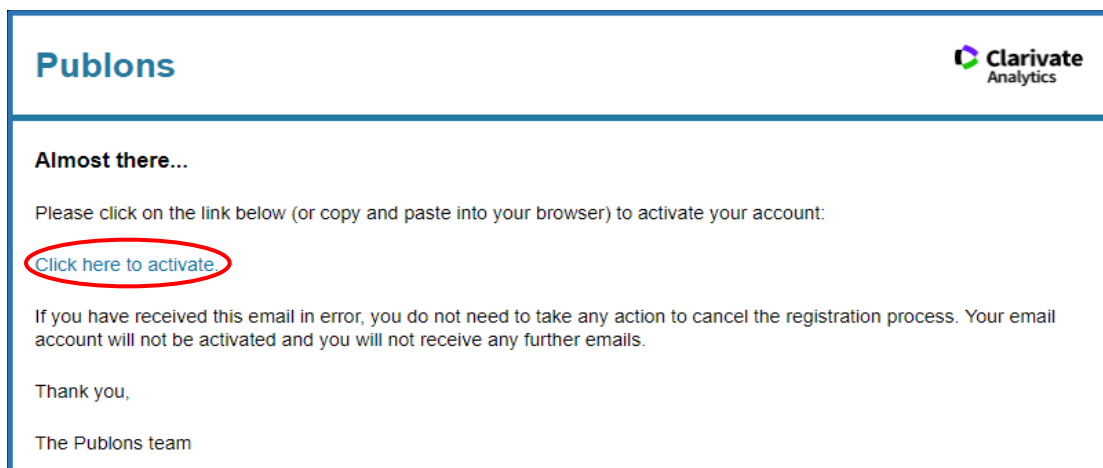
A registration confirmation has been sent to **natalia.** @ukr.net.

You may need to check your spam folder or unblock the domain "@clarivate.com."

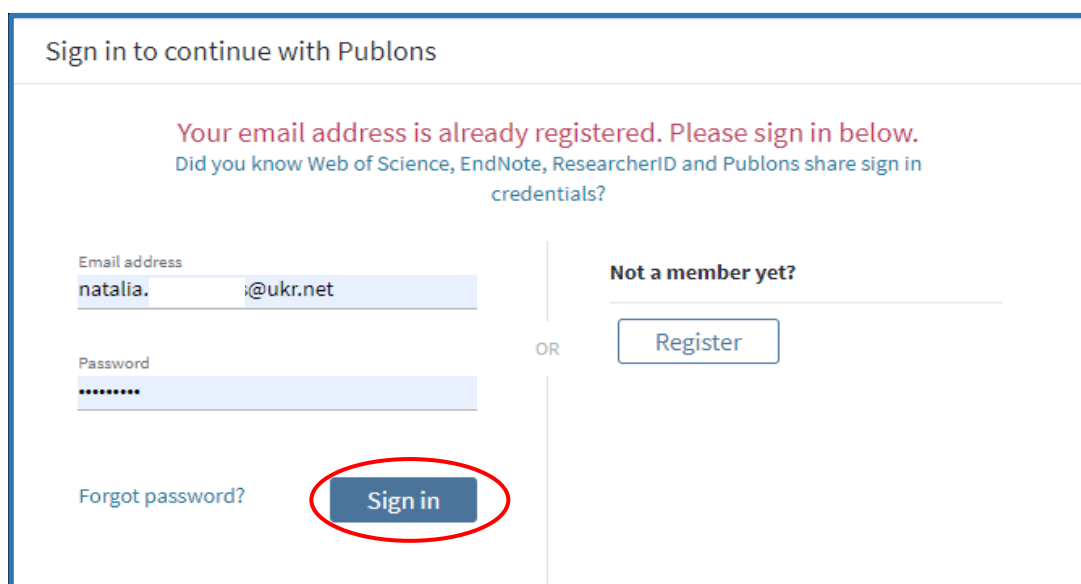
OK

Need help? Contact Customer Care.

Клікніть на кнопку для активації Вашого акаунта.



Потім за посиланням «**Sign in**» (*Увійти*) перейдіть на сторінку Publons для продовження реєстрації профілю ResearcherID.



КРОК 3: Створення приватної інформаційної панелі для керування записами та показниками

Інтеграція з Web of Science, ORCID та академічних журналів дозволяють легко імпортувати всі публікації, метрики цитування, експертні оцінки та роботи з редагування журналів в одному місці.

Використовуйте свою приватну інформаційну панель, щоб контролювати видимість у вашому загальнодоступному профілі та контролювати вплив ваших робіт як автора, рецензента та редактора журналу.

Publons – це єдине місце, де ви можете відстежувати, перевіряти та демонструвати свої внески для експертної оцінки для всіх світових журналів (часто автоматично) – поряд з вашими публікаціями та підрахунками посилань колекції Web of Science Core.

Ваш профіль Publons – це простий у користуванні загальнодоступний профіль вашого досвіду та впливу, побудований на надійних, провідних у галузі даних та показниках.

ПРОДОВЖИТИ

Продемонструйте свій вплив на програми фінансування та просування по службі.

Налаштуйте друкований, перевірений запис ваших результатів, щоб заощадити час на підготовку до оцінок дослідників і заявок на фінансування.

Попадаємо на **приватну інформаційну панель (Private dashboard)**.

Download Kopernio's free plug-in for one-click access to full-text PDFs – break free from login forms, re-directs & pop-ups.

publons BROWSE COMMUNITY FAQ

NK WEB OF SCIENCE

Private Dashboard ▶ Summary

NK Private dashboard - Summary
For Natalia

Me
Dashboard summary
Public profile
Export verified record

My records
Publications
Peer reviews
Editor records
Awards

Activity
Notifications
Pending records

Community
Refer colleagues
Scored publications
Followed publications
Endorsements

Settings
Account
Profile
Affiliations
Email
Permissions

Tip: Show more of your research impact
Add your publications with any of our import tools and we'll source the *Web of Science* citation counts so you can demonstrate your publication impact alongside your peer review expertise.
IMPORT YOUR PUBLICATIONS

Track my citations
Get the *Web of Science* Core Collection citation counts for your publications.

Manage my reviews
Add new or past peer reviews to show your expertise.

See my profile
See what your profile looks like to other people on Publons.

Learn to peer review
Take our online course in peer-review and put yourself in front of editors using Publons.

Publication metrics
These metrics are calculated from the publications you have imported. It may take up to an hour after importing publications for these metrics to be updated.

PUBLICATIONS IN	SUM OF TIMES		AVERAGE CITATIONS	AVERAGE CITATIONS
WEB OF SCIENCE	CITED	H-INDEX	PER ITEM	PER YEAR

Після реєстрації, можете створювати свій профіль Publons, щоб продемонструвати свій науковий вплив. Додайте інформацію про себе: до розділу «Мої записи» – огляди експертів, записи редактора, нагороди, до розділу «Діяльність» – сповіщення, «Співтовариство», «Установки» – «Рахунок» – вхід до облікового запису та безпека, «Деталі профілю» – завантажте своє фото, напишіть повне ім'я та його назви іншими мовами, біографічні дані, альтернативні публікаційні назви, країну, області наукових досліджень, видимість показників, «Приналежності» – членство редакційної колегії та назви журналів чи конференцій, назви університетів та академічних установ, з якими Ви пов'язані; «Адреси електронної пошти», «Дозволи» тощо. Зберегти профіль.

КРОК 4: Імпорт публікацій до профілю в Publons.

Імпортуйте Ваші публікації та додайте записи своїх експертних оглядів, після чого Publons автоматично заповнить профіль показниками цитування та порівняльними показниками для подальших областей досліджень.

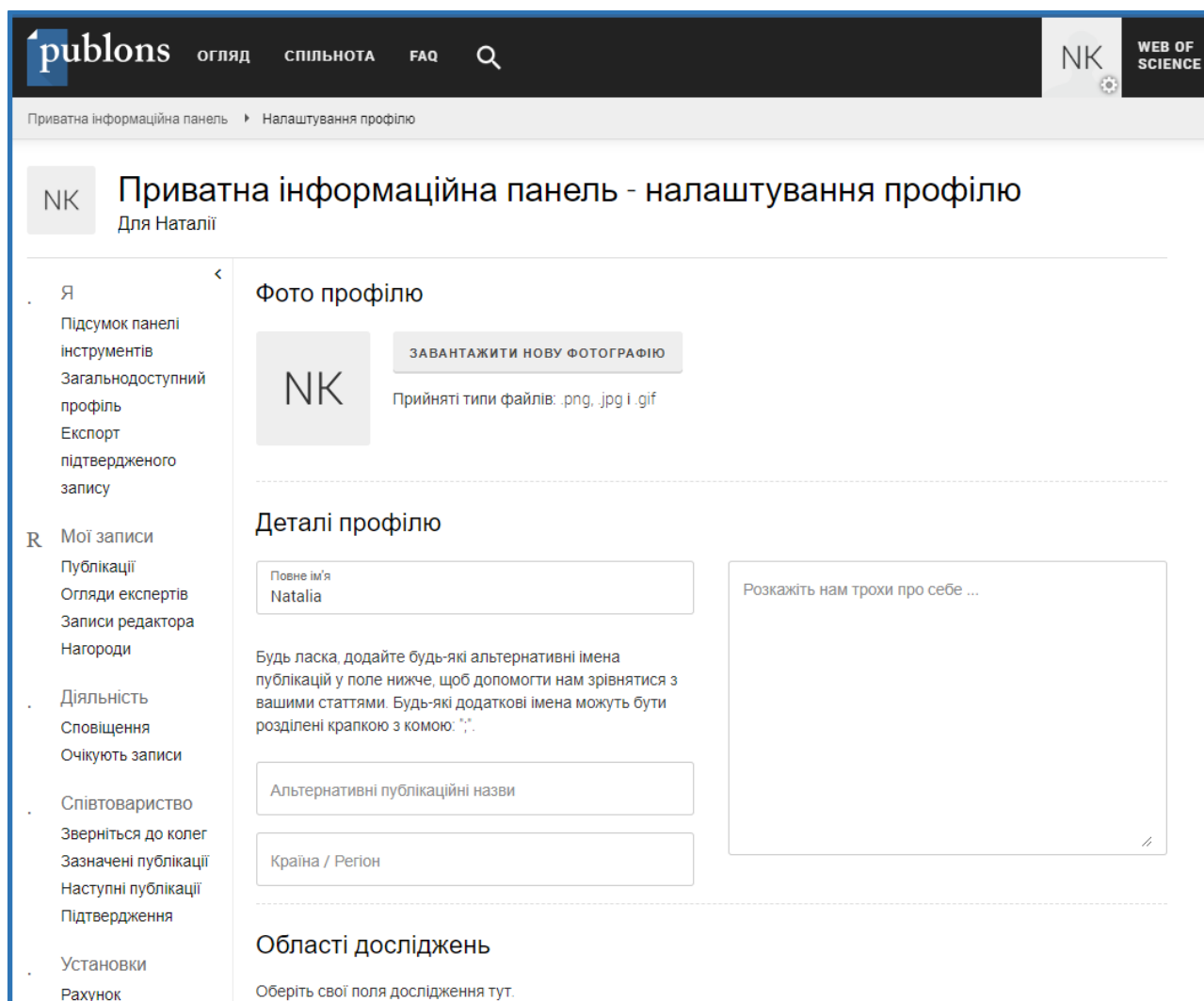
Імпорт публікацій можна виконати:

➤ безпосередньо з Web of Science, підтвердивши приналежність власних публікацій, і система додасть їх до Вашого профілю, разом з вашим списком посилань колекції Web of Science Core і h-index.

Якщо не можете знайти всі публікації в Web of Science, можна заповнити записи публікацій іншими шляхами:

- імпортувати їх з ORCID
- шляхом завантаження файлу RIS, BibTeX або CSV
- через пошук в Інтернеті за допомогою DOI або заголовку публікації.

Додавання записів своїх експертних оцінок в Publons дозволяє продемонструвати всю інформацію про результати дослідження в одному місці. Це означає демонстрацію історії рецензування разом зі своїми публікаціями. Є два простих способи розпочати роботу з визнанням експертної оцінки в Publons. Увімкніть функцію автоматичного додавання оглядів.



The screenshot shows the 'Private Information Panel - Profile Settings' for a user named Natalia. The page is divided into a left sidebar with navigation options and a main content area. The main content area is titled 'Profile Settings' and includes sections for 'Profile Photo', 'Profile Details', and 'Research Areas'. The 'Profile Photo' section shows a placeholder with the initials 'NK' and a button to 'Upload New Photo'. The 'Profile Details' section includes a text box for the full name (filled with 'Natalia'), a text box for alternative publication names, and a dropdown for country/region. There is also a large text area for a bio. The 'Research Areas' section has a link to 'Select your research fields here'.

Якщо у Вас є ідентифікатор науковця в **ORCID**, то можна експортувати свої статті з профілю ORCID. Для цього в профілі в Publons зайдіть у публікації. Додайте історію публікацій.

publons ОГЛЯД СПІЛЬНОТА FAQ

Дослідники ▶ Наталія Коломієць, Н.Д. Коломієць, Н.Д. Д. Коломієць, Н. Д. Коломієць, Наталія Дмитрів

Наталія
Национальна наукова сільськогосподарська бібліотека Національної академії аграрних наук України

Підсумкова панель

Публікації

пошук експертної оцінки

Ця частина вашого профілю є приватною. **Додайте історію публікацій**, щоб зробити її загальнодоступною.

Натисніть на «Імпорт публікацій».

Приватна інформаційна панель - Мої публікації
Для Наталії

ІМПОРТ ПУБЛІКАЦІЙ

Використовуйте цю сторінку для керування публікаціями, які відобразяться у вашому загальнодоступному профілі, записі, що завантажується, а також у графіках і показниках, розміщених на інформаційній панелі. Докладніше про публікації про Publons.

Приватна інформаційна панель - Імпорт публікацій
Для Наталії

Імпорт з Web of Science (безкоштовний доступ для користувачів)

Ми не змогли знайти жодних публікацій у Web of Science, які б відповідали вашій адресі електронної пошти та / або назвам публікацій. Спробуйте оновити цю сторінку після додавання до облікового запису інших адрес електронної пошти та імен, які ви опублікували, або скористайтеся іншим способом імпорту нижче.

ДИВ. МОЇ НАУКОВІ ПУБЛІКАЦІЇ

Імпортувати з ORCID

Імпорт за ідентифікатором (наприклад, назва або DOI)

Імпортувати за допомогою завантаження файлів (RIS, CSV або) BIBTEX

Якщо у Вас є наукові праці у Web of Science, то Вам буде одразу ж присвоєно індекс науковця Researcher ID.

Імпорт наукових праць з профілю дослідника в ORCID.

Якщо у Вас є різні облікові записи, то спочатку потрібно об'єднати їх.

Private information panel - Import publications
For Nataliia

Я
Підсумок панелі інструментів
Загальнодоступний профіль
Експорт підтвердженого запису
Мої записи
Імпорт публікацій
Огляди експертів
Записи редактора
Нагороди

Імпорт з Web of Science (безкоштовний доступ для користувачів)
Імпортувати з ORCID
Спочатку з'єднайте свій обліковий запис ORCID зі службою Publons зі сторінки облікового запису.
ІМПОРТУЙТЕ МОЇ ПУБЛІКАЦІЇ З ORCID
Імпорт за ідентифікатором (наприклад, назва або DOI)
Імпортувати за допомогою завантаження файлів (RIS, CSV або)
BIBTEX

Видано

[Повернутися до Publons](#)

Вхід до облікового запису та безпека

Ви можете керувати електронною поштою, створювати або змінювати свій пароль, підключати методи входу і вимагати видалення облікового запису.

Ваші зміни в обліковому записі та безпеці будуть застосовані до Web of Science, EndNote, ResearcherID, Publons та інших продуктів Clarivate Analytics.

Електронні листи **Пароль** **Підключені облікові записи** **Видалити акаунт**

Підключені облікові записи забезпечують гнучкість у параметрах входу. Ми не розміщуємо інформацію про ваші соціальні облікові записи. Якщо ви вилучили підключений обліковий запис, адресу електронної пошти не буде автоматично видалено. Ви можете видалити адресу електронної пошти з вкладки Електронні листи.

Підключені облікові записи

natalia. @ukr.net	Остання реєстрація: 02 лип. 2019 12:38
-------------------	--

Більше варіантів

LinkedIn	Підключення
ORCID	Підключення
Google	Підключення

Підключіться до своїх облікових записів ORCID, GOOGLE та ін.

Вхід до облікового запису та безпека


Ви можете керувати електронною поштою, створювати або змінювати свій пароль, підключати методи входу і вимагати видалення облікового запису.

Ваші зміни в обліковому записі та безпеці будуть застосовані до Web of Science, EndNote, ResearcherID, Publons та інших продуктів Clarivate Analytics.

Електронні листи **Пароль** **Підключені облікові записи** **Видалити аккаунт**

Підключені облікові записи забезпечують гнучкість у параметрах входу. Ми не розміщуємо інформацію про ваші соціальні облікові записи. Якщо ви вилучили підключений обліковий запис, адресу електронної пошти не буде автоматично видалено. Ви можете видалити адресу електронної пошти з вкладки Електронні листи.

Підключені облікові записи

 n: l@gmail.com

Видалити

 https://orcid.org/0000-0003-4590-265x

Видалити

 nat: @ukr.net

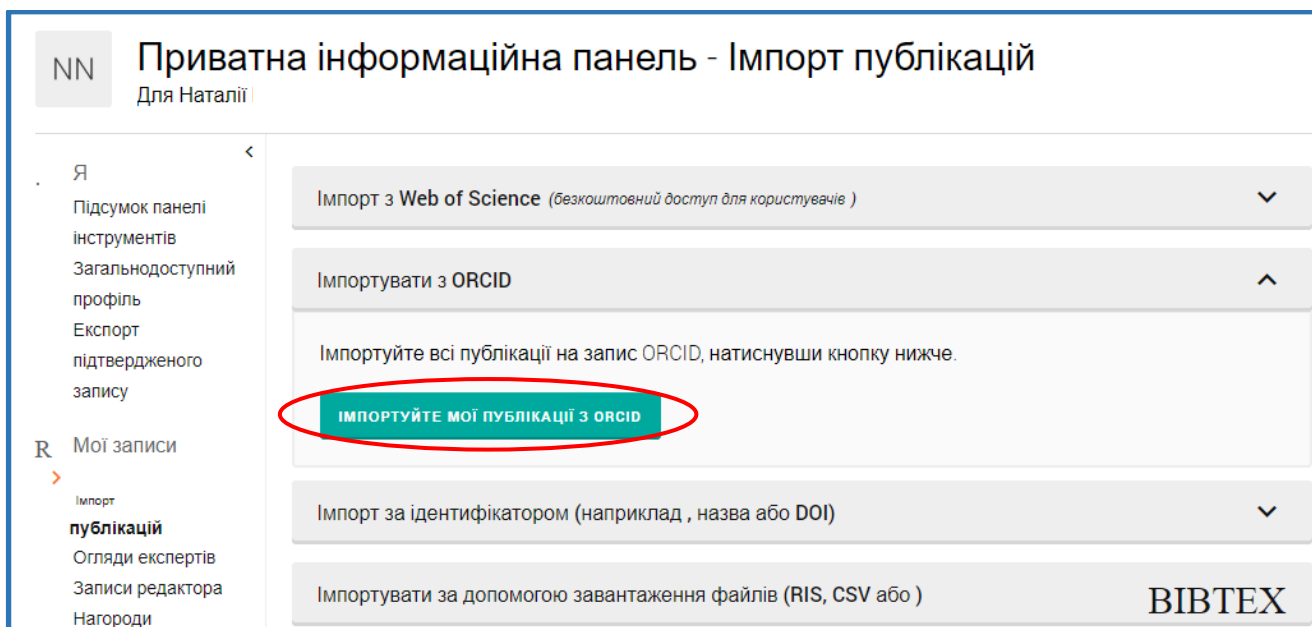
Остання реєстрація: 02 лип. 2019 | 04:08 вечора

Більше варіантів

LinkedIn

Підключення

Для переходу на персональну інформаційну панель натисніть на кнопку «Повернутися до Publons».



NN Приватна інформаційна панель - Імпорт публікацій
Для Наталії

Я

- Підсумок панелі інструментів
- Загальнодоступний профіль
- Експорт підтверженого запису

R Мої записи

- Імпорт публікацій
- Огляди експертів
- Записи редактора
- Нагороди

Імпорт з Web of Science (безкоштовний доступ для користувачів)

Імпортувати з ORCID

Імпортуйте всі публікації на запис ORCID, натиснувши кнопку нижче.

ІМПОРТУЙТЕ МОЇ ПУБЛІКАЦІЇ З ORCID

Імпорт за ідентифікатором (наприклад, назва або DOI)

Імпортувати за допомогою завантаження файлів (RIS, CSV або)

BIBTEX

Клацніть на кнопку «Імпортуйте мої публікації з ORCID» і праці автоматично відобразяться списком у Вашому профілі в Publons у порядку зростання за роками від найновіших до старіших.

publons ОГЛЯД СПІЛЬНОТА FAQ

Приватна інформаційна панель Публікації

Приватна інформаційна панель - Мої публікації
Для Наталії

Порада. Перегляньте, як ваші записи відображаються у вашому профілі

Дослідники, адміністратори, редактори журналів та багато іншого можуть знайти свій профіль у Publons. Клацніть нижче, щоб побачити, що вони бачать.

ПОДИВІТЬСЯ НА ВАШ ГРОМАДСЬКИЙ ПРОФІЛЬ

ІМПОРТ ПУБЛІКАЦІЙ

На цій сторінці можна керувати публікаціями, які відобразяться у вашому загальнодоступному профілі, записі, що завантажується, а також у графіках і показниках, розміщених на інформаційній панелі. Докладніше про публікації про Publons.

ДАТА	НАЗВА	ЖУРНАЛ	ЦИТАТИ	ALTMETRIC
2019-06	Сучасні методології оцінки ...	Історія Науки І Біографістика	-	-
2019	Історія України, Матеріали XIV Всеукр. Конф.	Молодих Учених Та Спец.	Присвяч.	Ювіл. Датам Від Дня
2018	Оцінка науково-технологічного ...	Бюлетень ННСГБ НААН	-	-

Для того, щоб завантажити свої праці з Гугл Академії, необхідно імпортувати їх за допомогою BibTeX:

publons ОГЛЯД СПІЛЬНОТА FAQ

Приватна інформаційна панель Імпорт публікацій

Імпорт публікацій

Імпорт з Web of Science (безкоштовний доступ для користувачів)

Імпортувати з ORCID

Імпорт за ідентифікатором (наприклад, назва або DOI)

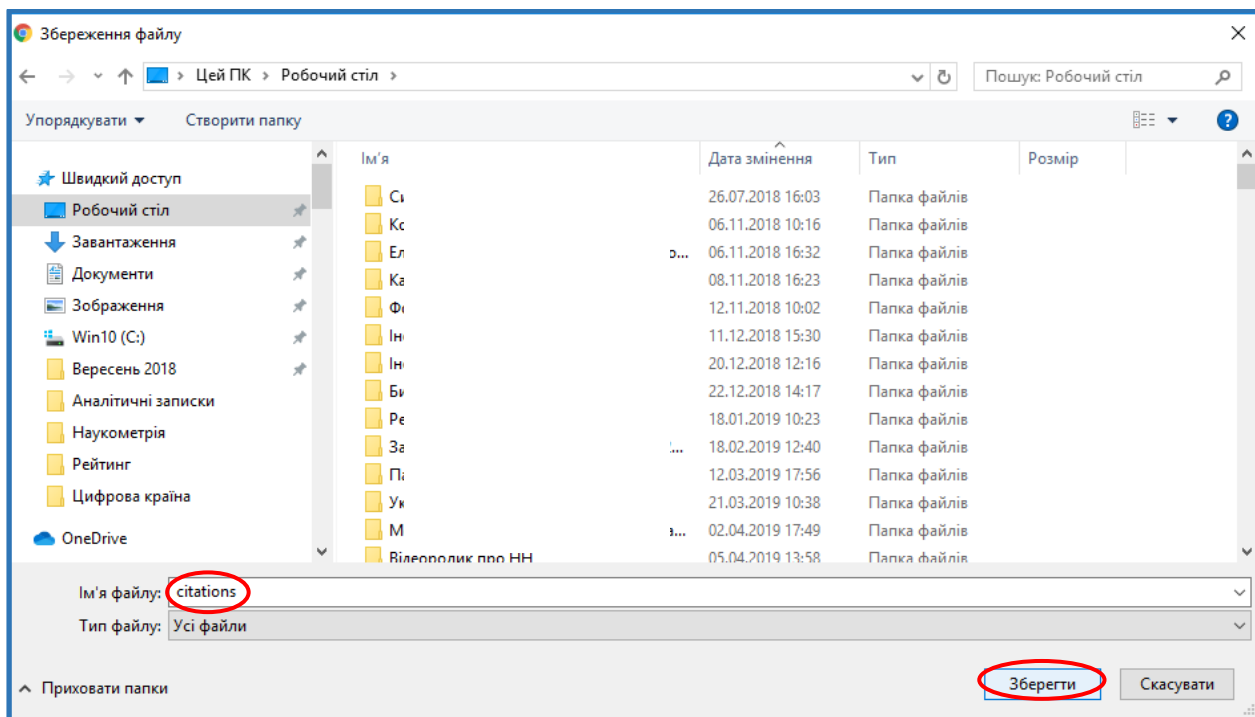
Імпортувати за допомогою завантаження файлів (RIS, CSV або)

Натисніть кнопку нижче, щоб імпортувати публікації з файлів RIS, BibTeX або CSV. Докладніше про форматування CSV ви можете прочитати [тут](#).

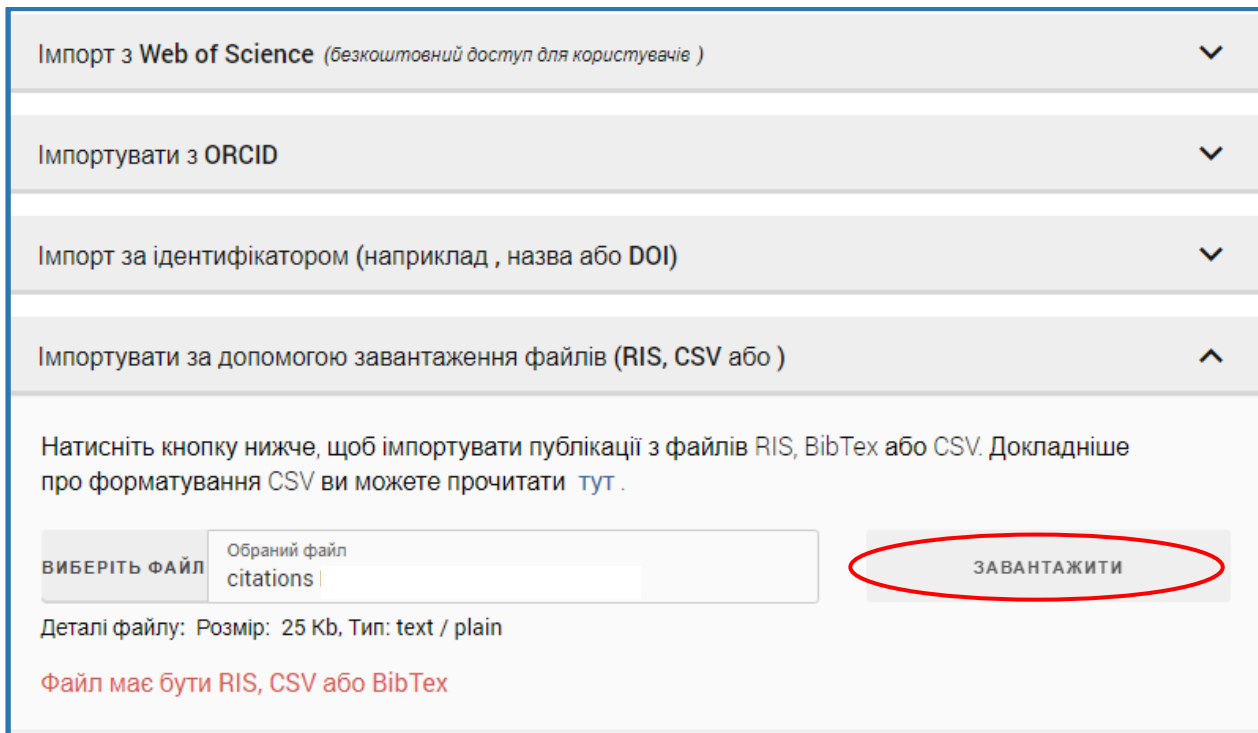
ВИБЕРІТЬ ФАЙЛ

ЗАВАНТАЖИТИ

Виберіть файл «Citation» (Цитування) на робочому столі комп'ютера, в якому відображений весь перелік публікацій вченого, і збережіть його.



Вибраний прикріплений файл «Citations» (Цитування) необхідно завантажити у свій профіль ResearcherID.

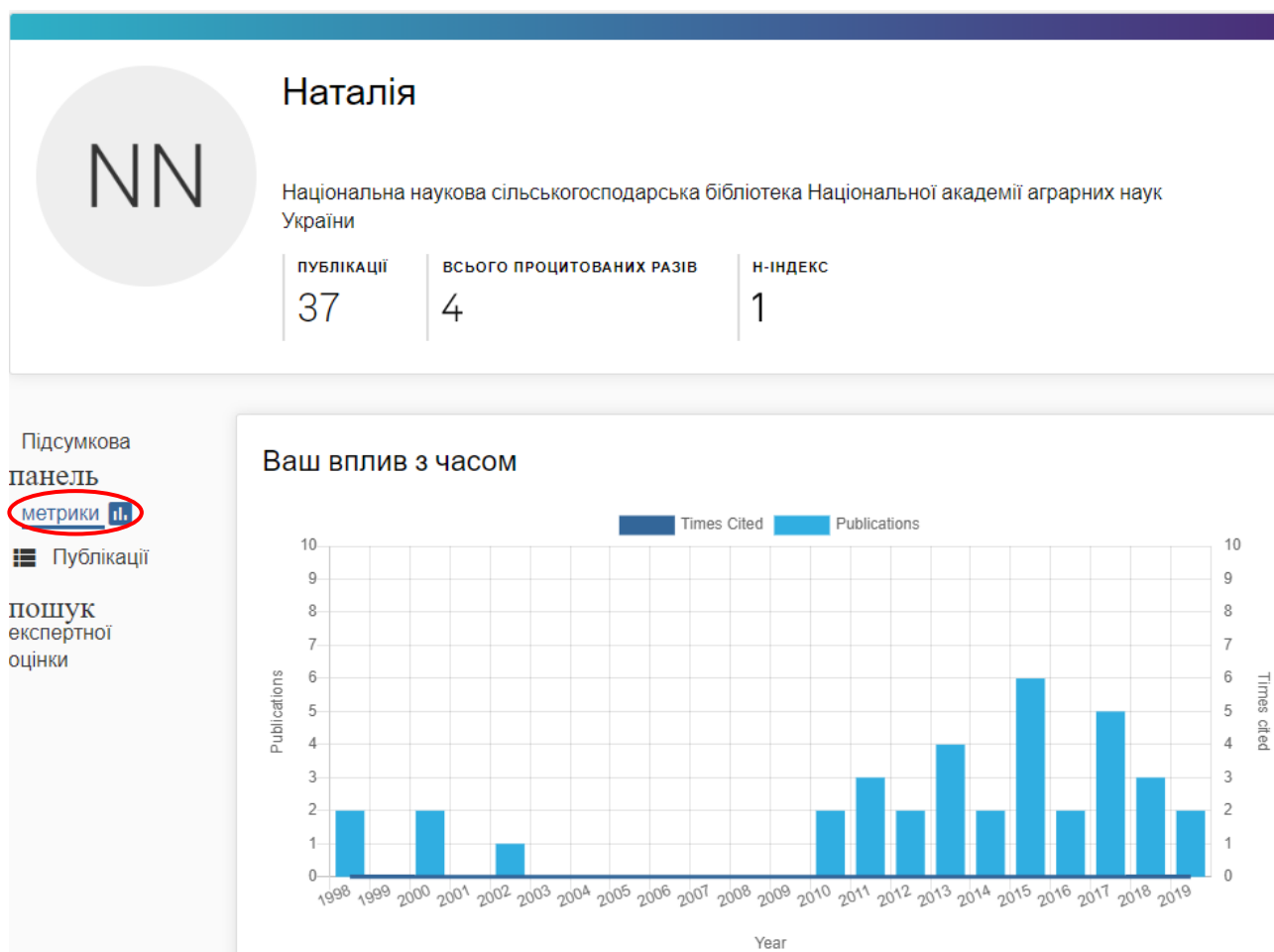


Після цієї дії праці будуть автоматично завантажені на Ваш профіль у Publons.

КРОК 5. Метричні показники наукової діяльності вченого.

Статистика обчислюється виходячи лише з інформації, яка була подана до Publons.

За допомогою створеного профілю **ResearcherID** можна відстежити наукометричний аналіз цитованості та публікаційної активності вченого за роками, а також дізнатись його h-index. Для цього на підсумковій панелі (що розташована зліва) необхідно натиснути кнопку «Метрики» (Metrics) і у профілі з'являться графіки динаміки публікаційної активності вченого за роками (Your impact over time), його індекс цитування та кількість цитувань (Publication metrics) із статей, індексованих у колекції Web of Science Core, у тому числі й за роками.



Створення унікальних ідентифікаторів науковців України та їх інтегрування до міжнародного реєстру дослідницької спільноти сприятиме повному, якісному й коректному відображенню результативності наукової діяльності вчених, уможливить подачу наукових статей в престижні інтернаціональні журнали та участі у різноманітних проектах, у тому числі грантових, інших країнах, стати експертами міжнародного рівня, що допоможе нашим вченим стати успішними й конкурентоспроможними і підвищить рівень презентабельності та конкурентоспроможності вітчизняної науки у світі.

ДОДАТОК. Профілі вчених-аграріїв НДУ НААН на платформі Publons:

Інститут біології тварин НААН

publons огляд СПІЛЬНОТА FAQ 🔍 NN WEB OF SCIENCE

Дослідники

Дослідники

Ім'я досліджень

Установи Країни / регіони

Тільки колекція Web of Science Core Висококваліфіковані дослідники

6 результатів

#	ДОСЛІДНИКИ	УСТАНОВА	# ПУБЛІК...	# ПЕРЕВІ... ВІДГУКІВ	# ▼ ВІДГУКІВ ЗА ОСТАННІ 12 МІСЯЦІВ	# ПІДТВЕР... ЗАПИСИ РЕДАКТО...
1	Vlizlo Vlizlo B. Василь	Інститут біології тварин НААН	3	-	-	-
2	Юрій Салига	Інститут біології тварин НААН	8	2	-	-
3	Грабовська Олександра Степанівна	Інститут біології тварин НААН	-	-	-	-
4	Наталія Кузьміна	Інститут біології тварин НААН	-	-	-	-
5	Ростислав Федорук	Інститут біології тварин НААН	-	-	-	-
6	Руслана Іскра P. I.	Інститут біології тварин НАСА	3	-	-	-

Інститут зрошуваного землеробства НААН

publons ОГЛЯД СПІЛЬНОТА FAQ 🔍 NN WEB OF SCIENCE

Дослідники

Дослідники

Тільки колекція Web of Science Core
 Висококваліфіковані дослідники

9 результатів

#	ДОСЛІДНИКИ	УСТАНОВА	#	#	#	#
			ПУБЛІК...	ПЕРЕВІ... ВІДГУКІВ	ВІДГУКІВ ЗА ОСТАННІ 12 МІСЯЦІВ	ПІДТВЕР... ЗАПИСИ РЕДАКТО...
1	OP Олена Анатоліївна	Інститут зрошення сільського господарства Націо...	-	-	-	-
2	OD Олександр Миколайович Димов	Інститут зрошуваного землеробства Націон...	7	-	-	-
3	OC Олена О...	Інститут зрошуваного землеробства ім. Черниченка Національної ...	-	-	-	-
4	SY Сергій Миколайович Юзюк	Інститут зрошуваного землеробства Націон...	-	-	-	-
5	LS Шапар Людмила Володимирівна	Інститут зрошуваного землеробства Націон...	-	-	-	-
6	AK Колпакова Алеся Сергіївна	Інститут зрошуваного землеробства Націон...	1	-	-	-
7	IC Інститут зрошуваного землеробства ім. Ігоря Івановича	Національн...	-	-	-	-
8	CP Катерина Олегівна Полякова	Інститут зрошуваного землеробства Націон...	-	-	-	-
9	PL Інститут зрошуваного землеробства ім. Павла Володимировича	Націона...	14	-	-	-

publons ОГЛЯД СПІЛЬНОТА FAQ 🔍 NN WEB OF SCIENCE

Дослідники

Дослідники

Висококваліфіковані дослідники

Тільки колекція Web of Science Core

4 результати

#	ДОСЛІДНИКИ	УСТАНОВА	# ПУБЛІК...	# ПЕРЕВІ... ВІДГУКІВ	# ▼ ВІДГУКІВ ЗА ОСТАННІ 12 МІСЯЦІВ	# ПІДТВЕР... ЗАПИСИ РЕДАКТО...
1	<input type="button" value="IB"/> Ірина Бородай	Національна наукова сільськогосподарська...	-	-	-	-
2	<input type="button" value="NS"/> Наталя Shchetyuk	Національна наукова сільськогосподарська...	-	-	-	-
3	<input type="button" value="VV"/> Віктор Вергунов	Національна наукова сільськогосподарська...	-	-	-	-
4	<input type="button" value="VS"/> Володимир Шульга	Національна наукова сільськогосподарська...	-	-	-	-
1	<input type="button" value="OU"/> Уткін Олександр Іванович	Національна наукова сільськогосподарська...	-	-	-	-
2	<input type="button" value="NN"/> Наталя Коломієць, Н.Д. Коломієць, Н....	Національна наукова сільськогосподарська...	-	-	-	-
1	<input type="button" value="NK"/> Наталя Коваленко	Інститут історії аграрної науки, освіти і техні...	-	-	-	-